

Jahresrechnung 2022

Bericht und Antrag Nr. 336 des Synodalrats an die Synode betreffend
Jahresrechnung 2022 der landeskirchlichen Organisation

Luzern, 5. April 2023

Bericht und Antrag des Synodalrats an die Synode betreffend Jahresrechnung 2022 der landeskirchlichen Organisation

Die Jahresrechnung 2022 im Überblick

Ergebnis insgesamt

Statt des budgetierten Aufwandüberschusses von CHF 47'991.46 resultiert ein Ertragsüberschuss von CHF 149'158.93. Die Jahresrechnung schliesst somit um CHF 197'150.39 besser ab als budgetiert.

Aufwand

Der betriebliche Aufwand lag mit CHF 2'154'218.63 unter dem Budget von CHF 2'289'600.97 und fiel damit um CHF 135'382.34 (- 5,91 %) geringer aus als budgetiert.

Ertrag

Der betriebliche Ertrag war mit CHF 2'315'530.30 um CHF 137'174.29 (+ 6,30 %) höher als budgetiert (CHF 2'178'356.01). Unter Berücksichtigung des Finanzaufwands von CHF 1'909.88, des Finanzertrags von CHF 5'518.78 und der Wertberichtigung der Wertchriften von CHF 15'761.64 (Aufwand) betrug der Gesamtertrag CHF 2'303'377.56.

Bilanz

Dank dem Ertragsüberschuss von CHF 149'158.93 stieg das Eigenkapital auf CHF 2'648'687.01 an, was 123,0 % (Vorjahr 114,89 %) des betrieblichen Aufwands von CHF 2'154'218.63 entspricht.

Steuereinnahmen

Der Steuerertrag erreichte CHF 2'295'530.30 und liegt damit um CHF 117'174.29 bzw. 5,38 % höher als die budgetierten Steuereinnahmen von CHF 2'178'356.01 und um CHF 61'665.89 bzw. 2,76 % höher als der Steuerertrag des Vorjahrs.

Aufschlüsselung Steuereingänge der landeskirchlichen Organisation nach Kirchgemeinden

In der nachstehenden Tabelle sind in der zweiten Spalte die prozentualen Veränderungen von der Rechnung 2021 zur Rechnung 2022 angegeben. In der anschliessenden Spalte «Differenz» kennzeichnen Minuszeichen eine Abnahme von 2021 auf 2022.

	R 2022	%	Differenz	R 2021	R 2020
Luzern	1'206'425.67	-0,7	-7'984.97	1'214'410.64	1'158'712.80
Sursee	296'895.35	-0,7	-2'218.45	299'113.80	299'738.70
Hochdorf	123'888.29	-1,9	-2'408.36	126'296.65	119'119.25
Willisau-Hüswil	62'338.34	+4,5	2'665.79	59'672.55	55'764.84
Reiden	63'908.40	+2,6	1'619.00	62'289.40	65'257.75
Wolhusen	39'128.30	+20,0	6'518.18	32'610.12	34'342.10
Dagmersellen	44'568.90	+13,6	5'320.80	39'248.10	43'398.55
Escholzmatt	32'355.80	+6,3	1'922.90	30'432.90	28'306.60
Meggen-Adligen-/Udligenswil	205'401.20	-20,8	-53'864.70	259'265.90	262'732.69
Horw	220'620.05	+99,6	110'095.70	110'524.35	410'402.15
Steuerertrag total	2'295'530.30	+2,8	61'665.89	2'233'864.41	2'477'775.43

Auffällig sind die grossen absoluten Differenzen bei den Kirchgemeinden Meggen-Adligenwil-Udligenswil (Abnahme gegenüber dem Vorjahr), Horw (Zunahme gegenüber dem Vorjahr) sowie die grosse prozentuale Zunahme bei der Kirchgemeinde Wolhusen. Generell sind grosse Schwankungen bei den Steuererträgen auf unterschiedliche und einmalige Effekte zurückzuführen.

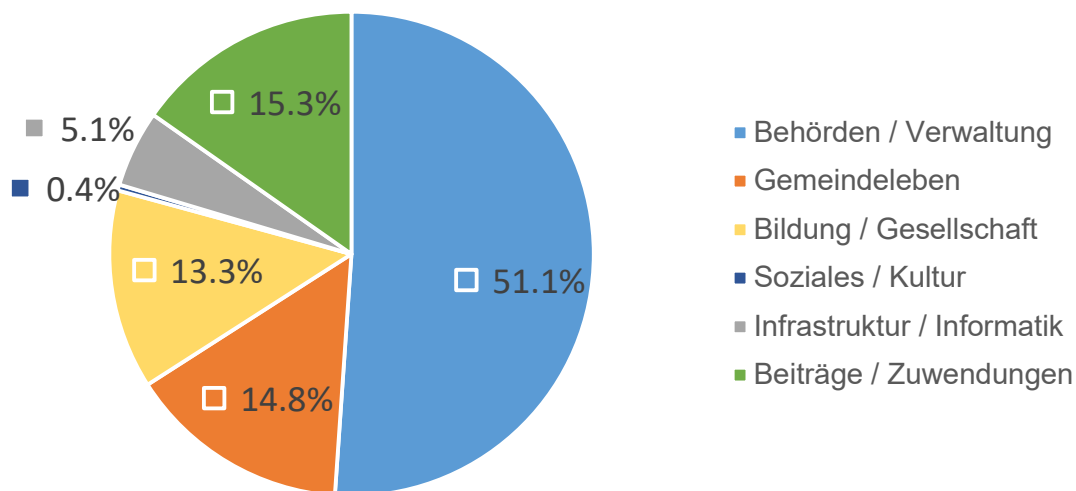
Kirchensteuern der juristischen Personen

Gemäss § 9^{nonies} des Gesetzes über die Kirchenverfassung (Einführung und Organisation kirchlicher Synoden) vom 21. Dezember 1964 (SRL Nr. 187), sind die als Körperschaften des öffentlichen Rechts anerkannten Religionsgemeinschaften verpflichtet, im jährlichen Rechenschaftsbericht und in der Jahresrechnung die Einhaltung der Zweckbindung für die Verwendung der Kirchensteuern juristischer Personen nachzuweisen. Diesbezüglich wird hier auf letzte die Seite (S. 24) des vorliegenden Berichts und Antrags verwiesen.

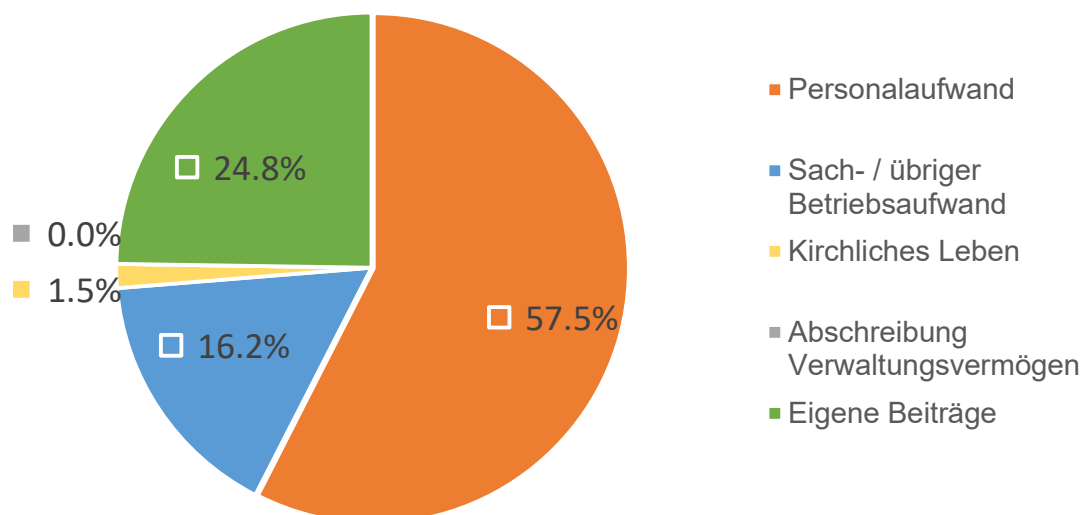
Bilanz, Eigenkapital

Das Eigenkapital beträgt Ende 2022 CHF 2'648'687.01 und ist somit um 5,12 % gestiegen gegenüber dem Vorjahr. Das Eigenkapital ist aktuell deutlich höher als der finanzielle Bedarf für ein Betriebsjahr. Es beträgt 123,0 % des Jahresaufwands von CHF 2'154'218.63. Somit wird die Mindestvorgabe von 75 % gemäss § 7 Abs. 3 des Finanzhaushaltsgesetzes eingehalten.

Kosten nach Aufgabenbereichen (vgl. Zusammenfassung auf Seite 15)



Kosten nach Kostenarten (vgl. Seite 18)



Verwendung des Ertragsüberschusses

Anstelle eines budgetierten Aufwandüberschusses von CHF 47'991.46 weist die Jahresrechnung 2022 einen Ertragsüberschuss von CHF 149'158.93 aus, der sich unter anderem auf die höher als budgetiert ausgefallenen Steuereinnahmen zurückführen lässt. Trotz dieses guten Rechnungsabschlusses darf nicht ausser Acht gelassen werden, dass Steuereinnahmen Schwankungen unterworfen und nicht beständig sind. Das positive Ergebnis bietet allerdings die Chance, die Zukunft jetzt aktiv mitzugestalten und in nachfrageorientierte innovative Massnahmen im Bereich der Lebens- und Sinnfragen zu investieren. Die landeskirchliche Strategie 2025 mit den acht Bereichen Gemeinschaft, Seelsorge, Verkündigung, Beteiligung, Umwelt, Zusammenarbeit, Erscheinungsbild und Organisation zeigt die Stossrichtung mit insgesamt 26 Zielen auf ([Details unter reflü.ch/strategie](https://reflu.ch/strategie)).

Ein besonderes Augenmerk gilt den Mitgliederzahlen: Die Austritte von Mitgliedern verbleiben 2022 wie schon 2021 auf Rekordniveau mit knapp 1'000 pro Jahr. Die Zahlen von Tauen und von Schülerinnen und Schülern im Religionsunterricht sind rückläufig. Mehr zu den Zahlen ist im Jahresrückblick [report.reflü.ch](https://report.reflu.ch) zu entnehmen. Ebenso zeichnet sich ein akuter Fachkräftemangel bei vielen kirchlichen Berufen ab.

Auffallend bei den aktuellen Entwicklungen ist allerdings, dass bei vielen Organisationen im Bereich von Lebens- und Sinnfragen eine deutliche Zunahme der Nachfrage insbesondere während den vergangenen drei Krisenjahren zu verzeichnen ist. Beispiele dafür sind 143 Dargebotene Hand, Pro Juventute, Psychiatrie usw.

Wir befinden uns insgesamt in einer wirtschaftlich und finanzpolitisch herausfordernden Situation (kriegerische Ereignisse, Energieknappheit, Klimawandel, Teuerung, Inflation, Veränderungen im Bankenwesen, Altersvorsorge usw.). In den vergangenen drei Jahren erlebten wir eine Krise nach der anderen – mit teils nationalen und auch internationalen Auswirkungen. Die Krisen überlagern sich und lösen Verunsicherung, Existenzängste, Orientierungslosigkeit und auch eine gewisse Hoffnungslosigkeit aus. Umso wichtiger ist es in solch gesellschaftspolitisch herausfordernden Zeiten, auf dem Fundament der Frohen Botschaft von Jesus Christus zu wirken und zu handeln. Dabei bilden unsere Werte Nächstenliebe, Gerechtigkeit, Frieden, Bewahrung der Schöpfung, Toleranz und Solidarität die Basis unserer Gemeinschaft. Als eine den Menschen zugewandte Volkskirche ist die Seelsorge eine der Hauptaufgaben der Landeskirche. Seelsorge erbringen die Kirchengemeinden bei sich persönlich vor Ort und die Landeskirche standortgebunden im Kanton wie zum Beispiel in den Spitälern, an der Hochschule, im Gefängnis, in der Psychiatrie. Dies stets vertraulich, bedingungslos, unentgeltlich und professionell.

Persönliche und standortgebundene Seelsorge ist vorhanden. Gleichzeitig lässt sich jedoch feststellen, dass in gesellschaftspolitisch herausfordernden Zeiten und mit dem fortschreitenden digitalen Wandel die Nachfrage nach Seelsorge mit niederschwelligem, anonymem und zeitunabhängigem Zugang sehr gross ist. Vor diesem Hintergrund ist es angezeigt, dass die Landeskirche geeignete Massnahmen zeitnah prüft, konzipiert, umsetzt und evaluiert, denn bestehende Angebote sind nicht ausreichend gewährleistet.

Aufgrund der vorstehend dargelegten Überlegungen unterbreitet der Synodalrat der Synode daher die nachfolgende Verwendung des Ertragsüberschusses 2022:

Angesichts der an zahlreichen Orten auf dieser Welt herrschenden Not soll dem HEKS eine Spende von CHF 20'000.00 für weltweite humanitäre Hilfe gespendet werden.

Des Weiteren beantragt der Synodalrat der Synode die Bildung einer Rückstellung von CHF 100'000.00 für Projekte zur Stärkung der Seelsorge, der Diakonie und weiterer kirchlicher Dienstleistungen in gesellschaftspolitisch herausfordernden Zeiten. Dies mit dem Ziel, den gesellschaftlichen Entwicklungen und der steigenden Nachfrage nach Seelsorge sowie Gesprächen in ergänzenden Formen (u.a. digital) entsprechen zu können. Kooperationen, Koordination sowie Kommunikation mit Partnerorganisationen (beispielsweise 143 Dargebotene Hand) sind dabei zu prüfen, zu konzipieren, umzusetzen und auch zu evaluieren, um die Nachhaltigkeit sicherzustellen. Mit dieser Rückstellung verbunden sind ein Nachtragskredit und ein Sonderkredit in der Höhe von je CHF 50'000.00.

Stellungnahme des Synodalrats

Die vorliegende Jahresrechnung 2022 mit Erfolgsrechnung und Bilanz entspricht in der Struktur dem Aufgaben- und Finanzplan mit Budget. Sie wurde im Synodalrat beraten und von der externen Revisionsstelle sowie der Geschäftsprüfungskommission geprüft.

Der Synodalrat beantragt der Synode:

1. die Jahresrechnung 2022 mit Erfolgsrechnung und Bilanz zu genehmigen;
2. vom Ertragsüberschuss von CHF 149'158.93 eine Spende von CHF 20'000.00 an das HEKS für humanitäre Hilfe zu überweisen;
3. aus der verbleibenden Differenz von CHF 129'158.93 eine Rückstellung von CHF 100'000.00 für Projekte zur Stärkung der Seelsorge, Diakonie und weiterer kirchlicher Leistungen in gesellschaftspolitisch herausfordernden Zeiten zu bilden;
4. den restlichen Betrag von CHF 29'158.93 als Vermögenszunahme dem Eigenkapital gutzuschreiben.

Luzern, 5. April 2023

Namens des Synodalrats
der Evangelisch-Reformierten Landeskirche des Kantons Luzern

Lilian Bachmann
Synodalratspräsidentin

Daniel Zbären
Kirchenschreiber

Synode

Synodebeschluss betreffend Jahresrechnung 2022 der landeskirchlichen Organisation

Luzern, 24. Mai 2023

Die Synode der Evangelisch-Reformierten Landeskirche des Kantons Luzern,

gestützt auf § 35 Abs. 1 der Kirchenverfassung,

auf Antrag des Synodalrats und nach Kenntnisnahme des Berichts der Geschäftsprüfungskommission,

beschliesst:

1. Die Jahresrechnung der landeskirchlichen Organisation der Evangelisch-Reformierten Landeskirche des Kantons Luzern für das Jahr 2022 mit einem Gesamtertrag von CHF 2'303'377.56 und einem betrieblichen Aufwand von CHF 2'154'218.63 wird genehmigt.
2. Vom Ertragsüberschuss von CHF 149'158.93 werden:
 - 2.1. CHF 20'000.00 als Spende an das HEKS für humanitäre Hilfe verwendet;
 - 2.2. CHF 100'000.00 als Rückstellung für Projekte zur Stärkung der Seelsorge, Diakonie und weiterer kirchlicher Leistungen in gesellschaftspolitisch herausfordernden Zeiten gebildet;
 - 2.3. CHF 29'158.93 als Vermögenszunahme dem Eigenkapital gutgeschrieben.

Namens der Synode
der Evangelisch-Reformierten Landeskirche des Kantons Luzern

Fritz Bösiger
Synodepräsident

Daniel Zbären
Synodeschreiber

Erfolgsrechnung nach Aufgabenbereichen

Bei den Bemerkungen hier im Anhang werden Abweichungen zwischen Budget und Jahresrechnung begründet, sofern die Abweichung mehr als 20 Prozent, mindestens aber CHF 2'000.00 pro Position beträgt (§ 18 Abs. 1 lit. g Finanzhaushaltsverordnung [FHV; LRS 5.02]). Weitere Budgetabweichungen werden bei Bedarf erläutert.

0 Aufgabenbereich: BEHÖRDEN UND VERWALTUNG

Bezeichnung	R2022	B2022	R2021
0 BEHÖRDEN UND VERWALTUNG			
00 Synode			
000 Synode	33'727.45	32'720.00	42'859.50
001 Kommissionen der Synode	1'917.95	5'388.00	4'434.20
003 Revisionsstelle	6'116.80	7'939.50	5'946.80
Total Synode	41'762.20	46'047.50	53'240.50
01 Synodalrat			
010 Synodalrat	334'234.95	334'420.00	342'004.10
011 Kommissionen des Synodalrats	0.00	1'200.00	0.00
012 Delegationen des Synodalrats	3'162.15	3'520.00	2'342.70
Total Synodalrat	337'397.10	339'140.00	344'346.80
02 Geschäftsstelle			
021 Geschäftsstelle	433'918.10	477'231.60	525'989.08
Total Geschäftsstelle	433'918.10	477'231.60	525'989.08
03 Kapitel			
030 Pfarrkapitel	5'794.20	4'680.00	8'402.35
031 Diakonatskapitel	340.50	2'780.00	5'799.85
Total Kapitel	6'134.70	7'460.00	14'202.20
04 Kommunikation / Öffentlichkeitsarbeit			
040 Fachbereich Kommunikation	119'853.10	113'093.00	119'059.15
041 Öffentlichkeitsarbeit	121'605.08	122'241.70	116'686.61
042 Kirchenbote	19'122.10	25'851.57	17'531.60
Total Kommunikation / Öffentlichkeitsarbeit	260'580.28	261'186.27	253'277.36
06 Projekte			
064 Umsetzung Verfassungsrevision	21'178.50	26'870.00	55'116.10
Total Projekte	21'178.50	26'870.00	55'116.10
Total BEHÖRDEN / VERWALTUNG	1'100'970.88	1'157'935.37	1'246'172.04

Bemerkungen

- 001 **Kommissionen der Synode:** Die Redaktionskommission kam im Jahr 2022 nicht zum Einsatz. Zudem sind die Kosten für die Geschäftsprüfungskommission geringer ausgefallen.

- 011 **Kommissionen des Synodalrats:** Für die Theologische Kommission und die Kommissionen der drei Landeskirchen des Kantons Luzern für Asyl- und Flüchtlingsfragen sowie für Fragen des Religionsunterrichts fielen keine Sitzungsgelder an.
- 021 **Geschäftsstelle:** Die Geschäftsstellenleitung war bis Ende Juli 2022 mit einem Pensum von lediglich 40 % belegt. Erst ab August 2022 wurde die Stelle des Kirchenschreibers mit 70 % besetzt. Die Budgetunterschreitung ist hauptsächlich auf tiefere Personalkosten zurückzuführen.
- 030 **Pfarrkapitel:** Die Retraite im Kloster Kappel wurde von der Landeskirche vollumfänglich finanziert.
- 031 **Diakonatskapitel:** Das Diakonatskapitel ist sehr sparsam mit den Mittel umgegangen.
- 040 **Fachbereich Kommunikation:** Die Überschreitung des Budgets ist auf den Mehraufwand von CHF 7'500.00 zurückzuführen im Zusammenhang mit dem Ukraine-Krieg.
- 042 **Kirchenbote:** Für die Arbeitsgruppe «Zukunft KIBO» und die Aufwände für die Auswertung der Befragung wurden nur CHF 800.00 statt der budgetierten CHF 7'500.00 benötigt. Die Befragungen sowie deren Auswertungen wurden von der Geschäftsstelle selbst wahrgenommen anstelle extern vergeben. Die Kosten für die Publikation und Versand des Kirchenboten sowie der Arbeitsgruppe betragen CHF 357'714.50 und CHF 338'592.40 wurden den Kirchgemeinden weiterverrechnet.
- 064 **Umsetzung Verfassungsrevision:** Einige Arbeiten im Zusammenhang mit der neuen Kirchenordnung wurden statt von externen Fachpersonen vom Synodalrat oder der Geschäftsstelle selbst wahrgenommen.

1 Aufgabenbereich: GEMEINDELEBEN

Bezeichnung	R2022	B2022	R2021
1 GEMEINDELEBEN			
10 Seelsorge			
100 Spitalpfarrämter	193'677.90	235'107.00	182'238.10
101 Hochschuleseelsorge	76'994.40	79'781.81	75'035.95
103 Polizei- und Feuerwehrseelsorge	3'389.00	2'909.64	3'370.90
104 Notfallseelsorge / Careteam	4'719.80	3'270.92	4'200.80
106 Palliativ Seelsorge	20'211.65	18'013.19	17'795.65
Total Seelsorge	298'992.75	339'082.56	282'641.40
11 Beratung, Dienstleistungen			
110 Beratung, Dienstleistungen	0.00	0.00	34'111.65
Total Beratung, Dienstleistungen	0.00	0.00	34'111.65
12 Gottesdienst, Kirche			
120 Gottesdienste	13'660.20	7'500.00	0.00
121 Ordinationen, Beauftragungen	6'390.10	5'000.00	0.00
Total Gottesdienst, Kirche	20'050.30	12'500.00	0.00
Total GEMEINDELEBEN	319'043.05	351'582.56	316'753.05

Bemerkungen

- 100 **Spitalpfarrämter:** Die Stelle am Standort Wolhusen war nicht besetzt und jene im Spital Sursee nur zu 15 %, was zu tieferen Personalkosten geführt hat. Entsprechend wurden auch weniger Beiträge vom LUKS bezahlt.
Der Gesamtaufwand für die Spitalpfarrämter betrug CHF 444'484.30. Von diesem Betrag übernahmen das Luzerner Kantonsspital (LUKS) und das Schweizer Paraplegiker-Zentrum in Nottwil (SPZ) CHF 250'806.40, womit die landeskirchliche Organisation die Differenz von CHF 193'677.90 trug.
- 120 **Gottesdienste:** Neben dem budgetierten Weihnachtsfernsehgottesdienst fanden ausserdem das ausserordentliche Friedensgebet im Zusammenhang mit dem Ukraine-Krieg sowie ein ökumenischer Pride-Gottesdienst statt.
- 121 **Ordinationen, Beauftragungen:** Es fanden eine Beauftragungsfeier für zwei Sozialdiakoninnen sowie eine Ordination einer Pfarrerin statt.

2 Aufgabenbereich: BILDUNG UND GESELLSCHAFT

Bezeichnung	R2022	B2022	R2021
2 BILDUNG UND GESELLSCHAFT			
20 Bildung			
200 Fachbereich Bildung	24'243.10	31'768.00	41'362.90
201 Ausbildung kirchliche Mitarbeitende	119'858.55	148'199.00	118'637.20
202 Unterricht / Jugend	15'607.80	19'223.89	12'593.60
203 Erwachsenenbildung	9'464.00	9'464.00	9'464.00
204 Weiterbildung	21'234.20	20'000.00	0.00
Total Bildung	190'407.65	228'654.89	182'057.70
21 Gesellschaft			
210 Fachbereich OeME	62'184.40	78'357.00	88'203.15
211 Oekumene, Mission, Entwicklung	6'419.29	7'241.20	10'458.25
212 Interreligiöser Dialog	6'244.50	9'000.00	1'007.95
213 Migration, Integration	3'130.35	5'480.00	1'325.45
214 Gesellschaft, Vernetzung	16'911.90	15'000.00	0.00
Total Gesellschaft	94'890.44	115'078.20	100'994.80
22 Gender			
221 Gender	1'200.00	1'000.00	500.00
Total Gender	1'200.00	1'000.00	500.00
Total BILDUNG / GESELLSCHAFT	286'498.09	344'733.09	283'552.50

Bemerkungen

- 200 **Fachbereich Bildung:** Der Fachbereichsverantwortliche bezog drei Monate unbezahlten Vaterschaftsurlaub, was im Budgetzeitpunkt noch nicht bekannt war.
- 201 **Ausbildung kirchliche Mitarbeitende:** Die Praxisbegleitung für die Ausbildung Sozialdiakonie, die mit CHF 15'000.00 budgetiert war, wurde nicht benötigt. Zudem ist nur eine Katechetin in Ausbildung, was zu einem Minderaufwand von CHF 4'325.00 führte. Die vertraglichen Beiträge an das Konkordat sind überdies um CHF 4'015.45 tiefer ausgefallen.
- 202 **Unterricht / Jugend:** Die Kosten für Sitzungsgelder und weitere Aufwände für das Projekt «Lehrplan» sind geringer ausgefallen.
- 210 **Fachbereich OeME:** Der Fachbereichsverantwortliche bezog drei Monate unbezahlten Vaterschaftsurlaub, was im Budgetzeitpunkt noch nicht bekannt war.
- 212 **Interreligiöser Dialog:** Das Projekt «Unter einem Dach» hat insgesamt CHF 22'704.80 gekostet und es konnten CHF 20'000.00 Einnahmen von den Landeskirchen, Kirchgemeinden, Kanton und Stadt Luzern generiert werden.
- 213 **Migration, Integration:** Für das Projekt «TheaterFlucht» gingen Beiträge von total CHF 15'000.00 ein und es fielen Kosten von CHF 15'959.30 an; somit wurden der Jahresrechnung CHF 959.30 belastet. Die budgetierten Sitzungsgelder und Spesen für die Flüchtlingskommission wurden nicht benötigt.

3 Aufgabenbereich: SOZIALES UND KULTUR

Bezeichnung	R2022	B2022	R2021
3 SOZIALES UND KULTUR			
30 Soziales			
301 Soziales	7'700.00	8'200.00	6'000.00
302 Diakonie	708.00	3'500.00	3'000.00
Total Soziales	8'408.00	11'700.00	9'000.00
Total SOZIALES / KULTUR	8'408.00	11'700.00	9'000.00

Bemerkungen

302 **Diakonie:** Im Jahr 2022 fand keine Zentralschweizer Diakoniekonferenz statt. Der Aufwand beschränkte sich auf Vorbereitungsarbeiten für das Jahr 2023.

4 Aufgabenbereich: INFRASTRUKTUR UND INFORMATIK

Bezeichnung	R2022	B2022	R2021
4 INFRASTRUKTUR UND INFORMATIK			
40 Infrastruktur und Informatik			
410 Infrastruktur	39'594.80	40'210.39	20'323.35
420 Informatik	70'877.36	66'677.85	11'093.10
Total Infrastruktur und Informatik	110'472.16	106'888.24	31'416.45
Total INFRASTRUKTUR / INFORMATIK	110'472.16	106'888.24	31'416.45

Keine Bemerkungen

5 Aufgabenbereich: BEITRÄGE UND ZUWENDUNGEN

Bezeichnung	R2022	B2022	R2021
5 BEITRÄGE UND ZUWENDUNGEN			
50 Gebundene Beiträge			
500 EKS	111'966.00	113'025.84	112'466.00
501 Kantonale Organisationen	10'065.00	9'500.00	8'769.25
502 Kircheneigene Institutionen	38'025.00	38'070.77	38'502.00
503 Kirchliche Werke und Mission 21	86'650.45	86'934.50	71'870.20
504 Soziale Institutionen	32'500.00	33'500.00	32'500.00
Total Gebundene Beiträge	279'206.45	281'031.11	264'107.45
51 Freie Beiträge / Zuwendungen			
511 Freie Beiträge Synodarat	12'620.00	15'000.00	12'800.00
512 Beiträge für Notfälle	17'000.00	20'000.00	20'000.00
513 Freie Beiträge Synode	20'000.00	0.00	0.00
Total Freie Beiträge / Zuwendungen	49'620.00	35'000.00	32'800.00
Total BEITRÄGE / ZUWENDUNGEN	328'826.45	316'031.11	296'907.45

Bemerkungen

513 **Freie Beiträge Synode:** Gemäss Synodebeschluss vom 18. Mai 2022 wurde eine Spende von CHF 20'000.00 an das HEKS überwiesen. Der Betrag wurde nach dem Bruttoprinzip hier und in der Kostenstelle 820 verbucht.

Beiträge und Zuwendungen sind auf den Seiten 20 und 21 einzeln aufgeführt.

6 Aufgabenbereich: KAPITALDIENST UND FINANZEN

Bezeichnung	R2022	B2022	R2021
6 KAPITALDIENST UND FINANZEN			
60 Kapitaldienst			
600 Kapitalaufwand	1'912.18	2'200.00	2'356.12
601 Kapitalertrag	-5'521.08	-5'453.50	-6'119.79
602 Wertberichtigung Wertschriften	15'761.64	-60'000.00	0.00
Total Kapitaldienst	12'152.74	-63'253.50	-3'763.67
61 Abschreibungen			
610 Abschreibungen	0.00	730.60	9'199.45
Total Abschreibungen	0.00	730.60	9'199.45
Total KAPITALDIENST / FINANZEN	12'152.74	-62'522.90	5'435.78

Bemerkungen

602 **Wertberichtigung Wertschriften:** Aufgrund der weltweiten Entwicklung an den Finanzmärkten haben die Wertschriften an Wert verloren. Es handelt es sich um einen nicht-realisierten Kursverlust.

7 Aufgabenbereich: STEUERERTRAG

Bezeichnung	R2022	B2022	R2021
7 STEUERERTRAG			
Steuerfuss	0,025	0,025	0,025
710 Steuerertrag	2'295'530.30	2'178'356.01	2'233'864.41
Total STEUERERTRAG	2'295'530.30	2'178'356.01	2'233'864.41

Bemerkungen

710 **Steuerertrag:** Siehe Seite 2 und 3 im Textteil.

8 Aufgabenbereich: RÜCKSTELLUNGEN UND FONDS

Bezeichnung	R2022	B2022	R2021
8 RÜCKSTELLUNGEN UND FONDS			
82 Fonds			
820 Fonds	20'000.00	0.00	0.00
Total Fonds	20'000.00	0.00	0.00
Total RÜCKSTELLUNGEN / FONDS	20'000.00	0.00	0.00

Bemerkungen

820 **Fonds:** Gemäss Synodebeschluss vom 18. Mai 2022 wurde vom Ertragsüberschuss 2021 ein Betrag von CHF 20'000.00 als Spende ans HEKS zugewiesen. Dieser Betrag wurde nach dem Bruttoprinzip hier und in der Kostenstelle 513 verbucht.

9 Aufgabenbereich: ABSCHLUSS, ZUSAMMENFASSUNG

Bezeichnung	R2022	B2022	R2021
Total BEHÖRDEN / VERWALTUNG	1'100'970.88	1'157'935.37	1'246'172.04
Total GEMEINDELEBEN	319'043.05	351'582.56	316'753.05
Total BILDUNG / GESELLSCHAFT	286'498.09	344'733.09	283'552.50
Total SOZIALES / KULTUR	8'408.00	11'700.00	9'000.00
Total INFRASTRUKTUR / INFORMATIK	110'472.16	106'888.24	31'416.45
Total BEITRÄGE / ZUWENDUNGEN	328'826.45	316'031.11	296'907.45
Total KAPITALDIENST / FINANZEN	12'152.74	-62'522.90	5'435.78
Total	2'166'371.37	2'226'347.47	2'189'237.27
Total STEUERERTRAG	2'295'530.30	2'178'356.01	2'233'864.41
Total RÜCKSTELLUNGEN / FONDS	20'000.00	0.00	0.00
Total	2'315'530.30	2'178'356.01	2'233'864.41
ERGEBNIS	149'158.93	-47'991.46	44'627.14

Bilanz per 31. Dezember

	2022	2021
AKTIVEN	3'032'536.71	2'863'632.53
FINANZVERMÖGEN	3'032'525.71	2'863'621.53
Flüssige Mittel	1'800'962.16	1'495'833.00
Kasse	669.25	442.20
Postkonto	5'757.42	7'917.32
Bankkonti	1'794'383.46	1'486'745.51
Debitkarte	152.03	727.97
Forderungen	981'492.36	1'097'914.65
Debitoren	980'308.75	1'096'747.66
Verrechnungssteuer	1'183.61	1'166.99
Aktive Rechnungsabgrenzung	332.55	4'373.60
Sach- und Dienstleistungsaufwand	332.55	4'373.60
Finanzanlagen	249'738.64	265'500.28
Verzinsliche Anlagen	219'738.64	235'500.28
Darlehen an Kirchgemeinden	30'000.00	30'000.00
VERWALTUNGSVERMÖGEN	11.00	11.00
Sachanlagen Verwaltungsvermögen	11.00	11.00
Mobilien	5.00	5.00
EDV, Büromaschinen	5.00	5.00
Innenausbau Büroräume	1.00	1.00
PASSIVEN	3'032'536.71	2'863'632.53
FREMDKAPITAL	383'849.70	344'104.45
Laufende Verbindlichkeiten	148'557.05	103'378.20
Kreditoren	97'383.90	77'879.60
Übrige kurzfristige Verbindlichkeiten	51'173.15	25'498.60
Passive Rechnungsabgrenzung	104'892.65	110'326.25
Sach- und Dienstleistungsaufwand	104'892.65	110'326.25
Zweckgebundene Mittel / Fonds	130'400.00	130'400.00
Fonds Pensionsordnung	15'000.00	15'000.00
Finanzausgleich Kirchgemeinden	115'400.00	115'400.00
EIGENKAPITAL	2'648'687.01	2'519'528.08
Eigenkapital	2'499'528.08	2'474'900.94
Eigenkapital	2'499'528.08	2'474'900.94
Ergebnis		
Ertragsüberschuss	149'158.93	44'627.14

Geldflussrechnung

Bezeichnung	R2022	R2021
VERWALTUNGSTÄTIGKEIT		
Ertragsüberschuss	149'158.93	44'627.14
Abschreibung Verwaltungsvermögen	0.00	9'199.45
Abschreibung Ausbau (wieder eingebracht)	0.00	24'600.00
Cashflow	149'158.93	78'426.59
Entnahmen aus Fonds	-20'000.00	-3'619.86
Veränderung Spezial- und Vorfinanzierungen	-20'000.00	-3'619.86
Veränderung Forderungen	116'422.29	76'018.07
Veränderung Aktive Rechnungsabgrenzung	4'041.05	-3'035.20
Veränderung Laufende Verbindlichkeiten	45'178.85	-62'957.25
Veränderung Passive Rechnungsabgrenzung	-5'433.60	-12'785.85
Veränderung Nettoumlaufvermögen (ohne flüssige Mittel)	160'208.59	-2'760.23
GELDFLUSS AUS VERWALTUNGSTÄTIGKEIT	289'367.52	72'046.50
FINANZIERUNGSTÄTIGKEIT		
Rückzahlung von Darlehen an Kirchgemeinden	0.00	100'000.00
Veränderung Verzinsliche Anlagen	15'761.64	0.00
Veränderung Finanzanlagen	15'761.64	100'000.00
GELDFLUSS AUS FINANZIERUNGSTÄTIGKEIT	15'761.64	100'000.00
ZUNAHME NETTO-FLÜSSIGE MITTEL	305'129.16	172'046.50
Netto-Flüssige Mittel 1.1.	1'495'833.00	1'323'786.50
Geldfluss aus Verwaltungstätigkeit	289'367.52	72'046.50
Geldfluss aus Finanzierungstätigkeit	15'761.64	100'000.00
Netto-Flüssige Mittel 31.12.	1'800'962.16	1'495'833.00

Erfolgsrechnung nach Kostenarten

Bezeichnung	R2022	B2022	R2021
3 BETRIEBLICHER AUFWAND			
30 Personalaufwand			
300 Sitzungsgelder	26'921.30	40'648.00	36'192.05
301 Besoldung Verwaltungspersonal	789'155.25	771'355.00	798'756.95
302 Besoldung Spezialseelsorge	201'937.65	233'869.45	198'797.75
304 Zulagen	4'400.00	2'400.00	3'800.00
305 Arbeitgeberbeiträge	190'108.85	214'005.55	198'878.50
309 Übriger Personalaufwand	26'422.60	48'600.00	6'809.20
Total Personalaufwand	1'238'945.65	1'310'878.00	1'243'234.45
31 Sach- / übriger Betriebsaufwand			
310 Materialaufwand	66'456.53	68'319.05	41'728.25
311 Nicht aktivierte Anlagen	6'058.85	1'750.00	22'648.85
313 Dienstleistungen / Honorare	160'379.91	169'065.14	215'807.99
315 Unterhalt Anlagen	3'079.80	1'000.00	15'762.05
316 Miete, Leasing, Benützungsgebühren	32'531.30	38'808.80	49'468.80
317 Spesenentschädigungen	28'388.00	56'858.00	25'631.05
319 Verschiedener Betriebsaufwand	52'384.14	63'480.00	40'173.75
Total Sach- / übriger Betriebsaufwand	349'278.53	399'280.99	411'220.74
32 Kirchliches Leben			
320 Gemeindeleben / Gottesdienste	18'312.65	18'351.57	17'531.60
323 Katechetik / Jugend	7'000.00	7'500.00	6'500.00
325 Erwachsenenbildung	7'139.00	27'964.00	16'494.00
Total Kirchliches Leben	32'451.65	53'815.57	40'525.60
33 Abschreibung Verwaltungsvermögen			
330 Abschreibung Sachanlagen VV	0.00	730.60	9'199.45
Total Abschreibung Verwaltungsvermögen	0.00	730.60	9'199.45
36 Eigene Beiträge			
360 Vertragliche Beiträge EKS	173'616.45	174'960.34	174'336.20
361 Vertragliche Beiträge Konkordat	118'583.55	122'599.00	106'602.20
362 Vertragliche Beiträge Ref. Medien	39'604.50	39'802.52	39'604.50
363 Gebundene Beiträge (KIKO)	18'576.00	18'576.00	20'568.00
364 Mitgliedschaften Schweiz	7'194.50	7'194.50	7'194.50
365 Mitgliedschaften regional	21'100.00	21'100.00	21'100.00
366 Vereinbarungen d. Synodebeschluss	18'805.25	19'046.37	20'360.75
367 Freiwillige Beiträge	106'442.55	86'617.08	65'754.55
368 Freie Beiträge	29'620.00	35'000.00	33'300.00
Total Eigene Beiträge	533'542.80	524'895.81	488'820.70
Total BETRIEBLICHER AUFWAND	2'154'218.63	2'289'600.97	2'193'000.94

Bezeichnung	R2022	B2022	R2021
4 BETRIEBLICHER ERTRAG			
40 Fiskalertrag			
400 Direkte Steuern	2'295'530.30	2'178'356.01	2'233'864.41
Total Fiskalertrag	2'295'530.30	2'178'356.01	2'233'864.41
45 Entnahmen Fonds			
450 Entnahmen Fonds	20'000.00	0.00	0.00
Total Entnahmen Fonds	20'000.00	0.00	0.00
Total BETRIEBLICHER ERTRAG	2'315'530.30	2'178'356.01	2'233'864.41
ERGEBNIS AUS BETRIEBLICHER TÄTIGKEIT	161'311.67	-111'244.96	40'863.47
5 FINANZAUFWAND / -ERTRAG			
50 Finanzaufwand			
502 Kapitalaufwand / Verwaltungskosten	-1'909.88	-2'200.00	-2'356.12
Total Finanzaufwand	-1'909.88	-2'200.00	-2'356.12
51 Finanzertrag			
510 Zinsertrag	5'518.78	5'453.50	6'119.79
514 Wertberichtigung Kapitalanlagen VV	-15'761.64	60'000.00	0.00
Total Finanzertrag	-10'242.86	65'453.50	6'119.79
Total FINANZAUFWAND / -ERTRAG	-12'152.74	63'253.50	3'763.67
OPERATIVES ERGEBNIS	149'158.93	-47'991.46	44'627.14
ERGEBNIS ERFOLGSRECHNUNG	149'158.93	-47'991.46	44'627.14

Beiträge und Verpflichtungen

Bezeichnung	R2022	B2022	R2021
EIGENE BEITRÄGE			
Vertragliche Beiträge EKS			
EKS Verwaltungsrechnung	103'572.00	104'089.86	103'572.00
EKS Zielsummenbeiträge (Inst. Bossey)	1'049.00	1'054.25	1'049.00
EKS Sonderaktionen (Erstaufnahmezentren)	7'345.00	7'381.73	7'345.00
EKS Fonds	0.00	500.00	500.00
EKS HEKS Zielsummenbeitrag	42'827.00	42'832.35	42'827.00
EKS HEKS Flüchtlingsdienst	18'049.00	18'102.15	18'049.00
EKS HEKS Sammelbeilage KIBO	774.45	1'000.00	994.20
Total Vertragliche Beiträge EKS	173'616.45	174'960.34	174'336.20
Vertragliche Beiträge Konkordat			
Konkordatsbeitrag Theologie-Studierende	100'852.75	104'321.00	88'169.60
Weiterbildung Theologen	17'730.80	18'278.00	18'432.60
Total Vertragliche Beiträge Konkordat	118'583.55	122'599.00	106'602.20
Vertragliche Beiträge Reformierte Medien			
Reformierte Medien	30'450.00	30'602.25	30'450.00
Medienladen	9'154.50	9'200.27	9'154.50
Total Vertragliche Beiträge Ref. Medien	39'604.50	39'802.52	39'604.50
Gebundene Beiträge (Kirchenkonferenz)			
KIKO Geschäftsstelle	1'400.00	1'400.00	1'600.00
KIKO Theolog.-Diakonisches Seminar Aarau	2'400.00	2'400.00	2'400.00
KIKO Konferenz KOJU	3'100.00	3'100.00	3'100.00
KIKO Pfarrfrauenvereinigung der DCH	80.00	80.00	80.00
KIKO Evangelische Frauen Schweiz EFS	2'000.00	2'000.00	2'000.00
KIKO Ökum. ARG Gefängnisseelsorge	382.00	382.00	382.00
KIKO srakla	400.00	400.00	560.00
KIKO oeku Kirche und Umwelt	600.00	600.00	600.00
KIKO SMS- und Internetseelsorge	1'400.00	1'400.00	1'400.00
KIKO Jahrbuch Kirchenrecht	80.00	80.00	80.00
KIKO Schausteller Pfarramt	300.00	300.00	300.00
KIKO Ausb. f. Leitende in Migrationskirchen	0.00	0.00	1'000.00
KIKO Theologische Bildung UZH	800.00	800.00	800.00
KIKO IRAS COTIS	500.00	500.00	500.00
KIKO Konflehrmittel	0.00	0.00	1'026.00
KIKO Aus- und Weiterbildung HRU	994.00	994.00	600.00
KIKO relinfo	2'240.00	2'240.00	2'240.00
KIKO diakonie.ch	1'200.00	1'200.00	1'200.00
KIKO Kompetenzzentrum Liturgik	700.00	700.00	700.00
Total Gebundene Beiträge (KIKO)	18'576.00	18'576.00	20'568.00

Bezeichnung	R2022	B2022	R2021
Mitgliedschaften Schweiz			
Protestantische Solidarität Schweiz	760.00	760.00	760.00
Schweizerische Bibelgesellschaft	1'000.00	1'000.00	1'000.00
Liturgie- u. Gesangbuchkonferenz	3'919.50	3'919.50	3'919.50
Diakonatskonferenz	1'515.00	1'515.00	1'515.00
Total Mitgliedschaft Schweiz	7'194.50	7'194.50	7'194.50
Mitgliedschaften regional			
Luzerner Telebibel	2'000.00	2'000.00	2'000.00
elbe Ehe- und Lebensberatung	15'000.00	15'000.00	15'000.00
Verein Kirchliche Gassenarbeit, Mitgliederbeitrag	100.00	100.00	100.00
Benevol, Mitgliederbeitrag	500.00	500.00	500.00
Sozialpädagogische Wohnheime	500.00	500.00	500.00
Verein Kirchliche Gassenarbeit	3'000.00	3'000.00	3'000.00
Total Mitgliedschaft regional	21'100.00	21'100.00	21'100.00
Vereinbarungen durch Synodebeschluss			
Notfallseelsorge	4'719.80	3'270.92	4'200.80
Hochschuleseelsorge Luzern	7'396.45	8'865.81	9'019.80
Feuerwehr- und Polizeiseelsorge Luzern	3'389.00	2'909.64	3'370.90
Rechtsberatung für sozial Benachteiligte	300.00	1'000.00	769.25
Ökumenisches Institut	3'000.00	3'000.00	3'000.00
Total Vereinbarungen durch Synodebeschluss	18'805.25	19'046.37	20'360.75
Freiwillige Beiträge			
Protestantisches Studenten- u. Lehrlingsheim	8'000.00	8'000.00	8'000.00
Förderverein Hochschuleseelsorge	1'765.00	0.00	0.00
Dargebotene Hand	6'000.00	6'000.00	6'000.00
Beauftragte Religion	5'557.90	5'403.89	5'458.90
Verein fra-z	5'000.00	5'000.00	5'000.00
Kantonale ZCH Diakoniekonferenz	708.00	3'000.00	3'000.00
Hilfs- u. Solidaritätsfonds für Stafgefangene	1'500.00	1'500.00	1'500.00
Waldenserkomitee der DCH	1'000.00	1'000.00	1'000.00
Benevol	1'700.00	2'200.00	0.00
LISA	500.00	500.00	0.00
FIZ Fachstelle f. Frauenhandel und -migration	500.00	500.00	0.00
cfD Christlicher Friedensdienst	0.00	1'000.00	0.00
Verein Lilli	1'000.00	1'000.00	1'000.00
Weltgebetstag Impulsveranstaltung	0.00	500.00	0.00
Mission 21	10'000.00	10'000.00	10'000.00
HEKS	35'000.00	15'000.00	0.00
Beratungsstelle "Sans-papiers"	6'000.00	6'000.00	6'000.00
Projekt Palliativseelsorge	11'147.65	8'949.19	8'731.65
Hospiz Zentralschweiz	9'064.00	9'064.00	9'064.00
Chor der Nationen	1'000.00	1'000.00	1'000.00
Islamischer Religionsunterricht	1'000.00	1'000.00	0.00
Total Freiwillige Beiträge	106'442.55	86'617.08	65'754.55
Freie Beiträge			
Freie Vergabungen Synodrat	12'620.00	15'000.00	12'800.00
Vergabungen für Notfälle	17'000.00	20'000.00	20'000.00
Frei verfügbarer Kredit Fachbereiche	0.00	0.00	500.00
Total Freie Beiträge	29'620.00	35'000.00	33'300.00
Total EIGENE BEITRÄGE	533'542.80	524'895.81	488'820.70

Bericht der Revisionsstelle

an die Synode der

Evangelisch-Reformierten Landeskirche des Kantons Luzern

Balmer-Etienne AG

Kauffmannweg 4
6003 Luzern
Telefon +41 41 228 11 11

info@balmer-etienne.ch
balmer-etienne.ch

Bericht zur Prüfung der Jahresrechnung

Prüfungsurteil

Wir haben die Jahresrechnung der Evangelisch-Reformierten Landeskirche des Kantons Luzern (die Landeskirche) – bestehend aus der Bilanz zum 31. Dezember 2022, der Geldflussrechnung und der Erfolgsrechnung für das dann endende Jahr – geprüft.

Nach unserer Beurteilung entspricht die beigelegte Jahresrechnung den gesetzlichen Vorschriften.

Grundlage für das Prüfungsurteil

Wir haben unsere Abschlussprüfung in Übereinstimmung mit den gesetzlichen Vorschriften und dem Schweizer Prüfungshinweis 60 "Prüfung und Berichterstattung des Abschlussprüfers einer Gemeinderrechnung" durchgeführt. Unsere Verantwortlichkeiten nach diesen Vorschriften und Standards sind im Abschnitt "Verantwortlichkeiten der Revisionsstelle für die Prüfung der Jahresrechnung" unseres Berichts weitergehend beschrieben. Wir sind von der Landeskirche unabhängig in Übereinstimmung mit den gesetzlichen Vorschriften und den Anforderungen des Berufsstands und wir haben unsere sonstigen beruflichen Verhaltenspflichten in Übereinstimmung mit diesen Anforderungen erfüllt.

Wir sind der Auffassung, dass die von uns erlangten Prüfungsnachweise ausreichend und geeignet sind, um als eine Grundlage für unser Prüfungsurteil zu dienen.

Verantwortlichkeiten des Synodalrates für die Jahresrechnung

Der Synodalrat ist verantwortlich für die Aufstellung einer Jahresrechnung in Übereinstimmung mit den gesetzlichen Vorschriften und für die internen Kontrollen, die der Synodalrat als notwendig feststellt, um die Aufstellung einer Jahresrechnung zu ermöglichen, die frei von wesentlichen falschen Darstellungen aufgrund von dolosen Handlungen oder Irrtümern ist.

Verantwortlichkeiten der Revisionsstelle für die Prüfung der Jahresrechnung

Unsere Ziele sind, hinreichende Sicherheit darüber zu erlangen, ob die Jahresrechnung als Ganzes frei von wesentlichen falschen Darstellungen aufgrund von dolosen Handlungen oder Irrtümern ist, und einen Bericht abzugeben, der unser Prüfungsurteil beinhaltet. Hinreichende Sicherheit ist ein hohes Mass an Sicherheit, aber keine Garantie dafür, dass eine in Übereinstimmung mit den gesetzlichen Vorschriften und dem Schweizer Prüfungshinweis 60 "Prüfung und Berichterstattung des Abschlussprüfers einer Gemeinderrechnung" durchgeführte Abschlussprüfung eine wesentliche falsche Darstellung, falls eine solche vorliegt, stets aufdeckt. Falsche Darstellungen können aus dolosen Handlungen oder Irrtümern resultieren und werden als wesentlich gewürdigt, wenn von ihnen einzeln oder insgesamt vernünftigerweise erwartet werden könnte,

dass sie die auf der Grundlage dieser Jahresrechnung getroffenen wirtschaftlichen Entscheidungen von Nutzern beeinflussen.

Eine weitergehende Beschreibung unserer Verantwortlichkeiten für die Prüfung der Jahresrechnung befindet sich auf der Webseite von EXPERTsuisse: <http://expertsuisse.ch/wirtschaftspruefung-revisionsbericht>. Diese Beschreibung ist Bestandteil unseres Berichts.

Wir empfehlen, die vorliegende Jahresrechnung zu genehmigen.


Luzern, 4. April 2023

rk/ka

Balmer-Etienne AG



Alois Köchli
Zugelassener Revisionsexperte



Reto Klauser
Zugelassener Revisionsexperte
(leitender Revisor)

Kirchensteuern der juristischen Personen

Die Kirchensteuern der juristischen Personen dürfen gemäss § 9^{nonies} des Gesetzes über die Kirchenverfassung (Einführung und Organisation kirchlicher Synoden) vom 21. Dezember 1964 (SRL Nr. 187) nur für soziale und kulturelle Zwecke, nicht jedoch für kultische Zwecke verwendet werden. Die entsprechende Bestimmung muss von der reformierten Landeskirche über den ganzen Kanton betrachtet eingehalten werden. Die Berichterstattung erfolgt über die Jahresrechnung, die der Synodalrat der Synode vorlegt.

Aus der nachstehenden Tabelle geht die Verwendung der Kirchensteuern juristischer Personen (gesamthaft über alle 10 Evangelisch-Reformierten Kirchgemeinden und die landeskirchliche Organisation) für das Jahr 2021 hervor. Die Prozentanteile zeigen den Anteil der Aufwandposition, der sozialen und kulturellen Zwecken zugeordnet wird.

Bezeichnung	Summe	%	Anteil
Religionsunterricht, Katechetik	810'043.84	10	81'004
Übriges Bildungswesen	118'637.20	30	35'591
Besoldung Kirchenvorstand bzw. Legislative	747'488.36	10	74'749
Besoldung Pfarramt, Seelsorge	6'094'186.76	20	1'218'837
Besoldung Organisten, Kirchenchöre, Singkreis	723'400.56	50	361'700
Sozialdienst, Diakonie, Seniorenarbeit	853'914.06	70	597'740
Kinder- und Jugendarbeit	200'372.29	90	180'335
Veranstaltungen und Erwachsenenbildung	37'286.51	80	29'829
Besoldung Sigristen inkl. Vertretungen	1'290'011.16	30	387'003
Wasser, Energie, Heizung, Gebäudeunterhalt und -versicherung	1'661'423.53	50	830'712
Spenden und Beiträge	544'074.64	100	544'075
Hilfsaktionen und Kollekten	926'910.16	100	926'910
Zinsen auf Darlehen im Verwaltungsvermögen	53'763.70	50	26'882
Abschreibungen Verwaltungsvermögen	1'250'920.15	50	625'460
Total für kulturelle und soziale Zwecke 2021 *)			5'920'827
Steuerertrag juristischer Personen für das Jahr 2021 *)			4'705'458

*) Anmerkung: Im Zeitpunkt der Erarbeitung und Verabschiedung des vorliegenden Berichts und Antrags liegen weder alle revidierten Jahresrechnungen noch die aufgeschlüsselten Ausgabenpositionen der Kirchgemeinden vor, weshalb die Zahlenangaben aus dem Vorjahr (2021) herangezogen werden müssen. Die Tabelle für das aktuelle Rechnungsjahr (2022) kann erst im Folgejahr publiziert werden.

Die Ausgaben für kulturelle und soziale Zwecke sind somit deutlich höher als die an die reformierte Landeskirche sowie an die reformierten Kirchgemeinden entrichteten Kirchensteuern der juristischen Personen. Die Zweckbindung zugunsten sozialer und kultureller Zwecke ist somit bei der Verwendung der Kirchensteuern juristischer Personen erfüllt.